



Протокол процедуры «Золотое сияние»

Япония



Протокол процедуры «Золотое сияние»

Время проведения процедуры **90 минут**

В скобках указан расход средства на 1 процедуру

Используемые продукты:



DD Perfect
Cleansing Gel
Демакияжный Гель
Глоу
(5 г)



DD Perfect
Cleansing Soap
Очищающее мыло
Глоу
(5 г)



LAPIDEM Five Elements
Bath & Massage Oil
ЛАПИДЕМ Масло для
массажа и ванны
«Пять Элементов»
(5 г)



Профессиональный
карбоксияппарат
DD PERFECT+
для неинвазивной
карбокситерапии



Ионная вода
G11



ELEGA DOLL
Phytocell Soda Pack
Маска на основе соды
и фукоидана
«Элега Долл»
(3 мл)



Маска
на основе фукоидана
Thalasso Serum Mask



Эссенция
для роста волос
DD Perfect Plus
Hair Care на основе
фукоидана
(7 мл)



Сусальное золото
24 K



Полотенца
4 шт



Спонжи
6 шт



Ватные диски
4 шт

Протокол процедуры

Время проведения процедуры **90 минут**

1 Очищение



DD Perfect Cleansing Gel
Демакияжный гель Глоу
(5 г)



DD Perfect Cleansing Soap
Очищающее мыло Глоу
(5 г)



Полотенца
4 шт



Спонжи
6 шт



Ватные диски
4 шт

Используемые препараты:

- DD Perfect Cleansing Gel — Демакияжный гель Глоу (5 г)
- DD Perfect Cleansing Soap — Очищающее мыло Глоу (5 г)

Порядок процедуры:

1. На сухую кожу лица, шеи и декольте нанести *Демакияжный гель Глоу* и массажными круговыми движениями очистить кожу. Для очищения кожи вокруг глаз нанести *Демакияжный гель Глоу* на влажный *ватный диск* и с его помощью удалить макияж.
2. *Очищающее мыло Глоу* взбить при помощи сетки или влажными руками, нанести на кожу лица и очистить лицо. Удалить пенку при помощи *влажных спонжей*. При необходимости повторить умывание.
3. Протереть лицо горячими *полотенцами*.

2 Глубокое очищение



ELEGA DOLL Phytocell
Soda Pack
Маска на основе соды
и фукоидана «Элега Долл»
(3 мл)



Спонжи
6 шт

Используемые препараты:

- ELEGA DOLL Phytocell Soda Pack — Маска на основе соды и фукоидана «Элега Долл» (3 мл)

Порядок процедуры:

1. Нанести *маску-мусс* плотным слоем на кожу лица, шеи, декольте, избегая области вокруг глаз и губ.
2. Выполнить лёгкий массаж в течение 2–3 минут.
3. Тщательно смыть маску *влажными спонжами* или *одноразовыми влажными салфетками*.

3 Аппарат CO₂. 1 минута распыления



Профессиональный карбоксиаппарат DD PERFECT+ для неинвазивной карбокситерапии



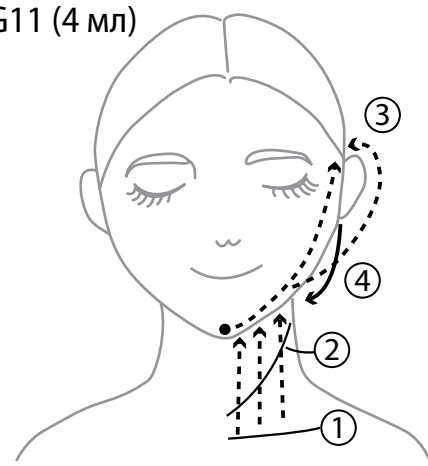
Ионная вода G11

Используемые препараты:

- Карбоксиаппарат DD PERFECT PLUS
- Лосьон-концентрат DD Perfect Plus G11 (4 мл)

Порядок процедуры:

Для того, чтобы улучшить кровообращение и усилить лимфоток, необходимо использовать *ионный лосьон G11*. Распылить лосьон на зону декольте, шеи, лица и рук.



4 Массаж Рукако. 20-25 минут

Особенность массажа Рукако:

Канадзава Рукако создала свой аутентичный массаж, в основу которого лёг лимфодренажный массаж, скульптурный массаж, элементы остеопатического массажа лица Когао, релаксирующий массаж и точечный массаж Цубо.

Массаж позволяет добиться следующего эффекта:

1. Уменьшается отечность, в том числе в зоне вокруг глаз.
2. Заметно улучшается рельеф и качество кожи.
3. Устраняется желтый и серый оттенок кожи, кожа приобретает свежий здоровый вид и легкий румянец.
4. Носогубные складки становятся гораздо менее выраженными.
5. Устраняются серые круги и синяки под глазами.
6. Мимические морщины разглаживаются.
7. Улучшается регенерация клетки и ускоряется обмен веществ.
8. Устраняется второй подбородок, подтягивается кожа в зоне подбородка и шеи.
9. Ярко выраженный лифтинговый эффект.



LAPIDEM Five Elements Bath & Massage Oil
ЛАПИДЕМ Масло для массажа и ванны «Пять Элементов» (5 г)



Полотенца
4 шт

Используемый препарат:

- LAPIDEM Five Elements Bath & Massage Oil — ЛАПИДЕМ Масло для массажа и ванны «Пять Элементов» (5 г)

Порядок процедуры:

Очерёдность выполнения массажа Рукако:

1. Выполнить лимфодренажный массаж по методу Рукако.
2. Выполнить скульптурный массаж по методу Рукако.
3. Выполнить эстетический массаж по методу Рукако.
4. Выполнить расслабляющий массаж Рукако.
5. Выполнить точечный массаж лица по методу Рукако.

Процедуру массажа начать с зоны декольте (3–5 минут).

Лимфодренажный массаж лица сначала выполняется на левой половине лица, затем на правой.

С переменной на правую сторону необходимо закончить весь массаж сначала на правой стороне, затем опять вернуться к левой стороне и выполнить скульптурный и эстетический массаж.

После массажа освежить лицо *горячим полотенцем*. Повторить дважды.

5 Аппарат CO₂. 10 секунд распыления



Профессиональный карбоксиаппарат DD PERFECT+ для неинвазивной карбокситерапии



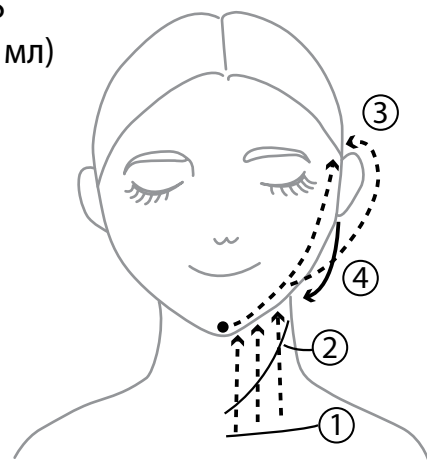
Ионная вода G11

Используемые препараты:

- Карбоксиаппарат DD PERFECT PLUS
- Ионная вода DD Perfect Plus G11 (4 мл)

Порядок процедуры:

Для улучшения проникновения последующего продукта и для улучшения микроциркуляции крови распылить *лосьон G11* по всей поверхности кожи лица и шеи в течение 10 секунд.



6 Золотая маска. 10–15 минут



Сусальное золото
24 К



Ватные диски
4 шт



Ионная вода
G11

Используемые препараты:

- Листы сусального золота 24К (4-8 листов)
- Ионная вода DD Perfect Plus G11 (16 мл)

Порядок процедуры:

1. После обильного распыления *лосьона G11* по всей поверхности кожи лица, влажными руками аккуратно взять *лист золота* и положить на нижнюю треть овала лица справа, захватывая зону подбородка, щёк и середина скулы. Затем нанести на эту же зону с другой стороны лица. Третьим шагом нанести лист на зону лба, глаз и середину скулы. Повторить с другой стороны. На лицо наносится 4 золотых листа.

Если золото необходимо нанести на шею и декольте, то на шее располагают 2 листа и в зоне декольте 2 листа.

2. Поверх золотой маски положить *одноразовые салфетки из спанлейса* и тщательно пропитать ещё раз лосьоном *DD PERFECT PLUS G11*.
3. Накрыть *одноразовые салфетки из спанлейса* пищевой плёнкой. Каждые 3 минуты увлажнять салфетки лосьоном *G11*. Время экспозиции маски 10 минут.
4. Убрать *одноразовые салфетки из спанлейса* (не выбрасывать).
5. Начиная с нижней части овала лица, снизу вверх массажными движениями, используя средний палец правой руки, вбить золото в подкожный слой.

Во время внедрения золота обильно смачивать лицо лосьоном G11.

6. Во время внедрения золота периодически протирать лицо *ватным диском*, смоченным ионной водой *G11*, собирая загрязнения и токсины, которые будут выступать на поверхность кожи.

7

Маска с фукоиданом Thalasso Serum Mask. 20 минут



Маска на основе фукоидана
Thalasso Serum Mask

Используемый препарат:

- Perfect Thalasso Mask Маска на основе фукоидана и стволовых клеток яблока (1 шт)

Порядок процедуры:

1. Согните маску поперёк и нажмите на часть с маской-эссенцией (зелёная часть), она должна перетечь во вторую часть маски с хлопковой основой.
2. Пропитать хлопковую основу эссенцией с фукоиданом в течение 20 секунд, чтобы не осталось сухих участков.
3. Пропитанную маску вынуть из полиэтиленовой упаковки и положить на лицо. Оставить на 30 минут.
4. Остатки серума в упаковке рекомендуется нанести на шею, а сверху положить пропитанные ионной водой G11 одноразовые салфетки из спанлейса, которые были на лице во время золотой маски.

8

Уход за волосами и кожей головы



Профессиональный
карбоксияппарат
DD PERFECT+
для неинвазивной
карбокситерапии



Ионная вода
G11

Используемые препараты:

- Профессиональный карбоксии аппарат DD Perfect Plus
- Лосьон-концентрат DD Perfect Plus G11 (16 мл)
- Эссенция для роста волос DD Perfect Plus Hair Care на основе фукоидана (7 мл)

Порядок процедуры:

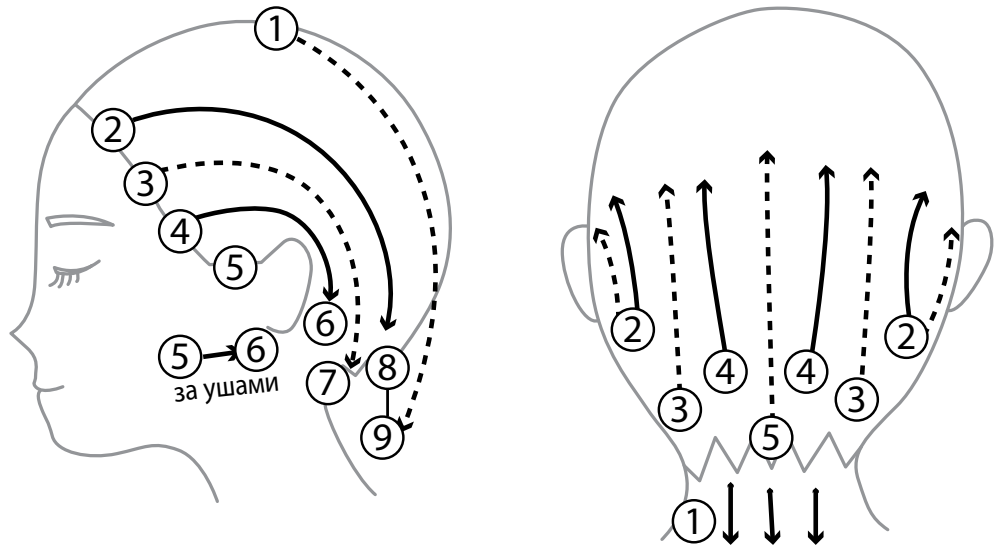
Во время экспозиции маски с фукоиданом (20 минут) выполняется массаж головы.

1. Распыляем близко к коже головы *Лосьон-концентрат DD Perfect Plus G11* по лимфоточкам и *Эссенцию для роста волос*.
2. Затем выполните массаж головы образуя валики между точками, расположенными по лимфоточкам.
3. Затем выполняем точечный массаж головы. Массаж может выполняться попеременно сначала на правую, затем на левую сторону головы.



Эссенция
для роста волос
DD Perfect Plus
Hair Care на основе
фукоидана
(7 мл)

Схема распыления лосьона на кожу головы:



Названия точек и их функции:

- 1. Хякуэ.** Отвечает за вегето-сосудистую систему.
- 2. Синтей.** Предотвращает старение. Улучшает сон.
- 3. Кёкуса.** Улучшает головные боли. Я успокаивает нервы.
- 4. Ганэн.** Улучшает мигрени, звон в ушах, головокружение.
- 5. Варё.** Снимает усталость с глаз, улучшает кровообращение в глазах, снимает зубную боль и убирает звон в ушах.
- 6. Канкоцу.** Снимает головные боли. Снимает напряжение в плечах.
- 7. Фуучи.** Улучшает кровообращение. Убирает боли в плечах и спине. Снимает усталость с глаз и убирает головные боли.
- 8. Тенчю.** Снимает напряжение с затылочной области, снимает напряжение с плеч.
- 9. Амон.** Снимает напряжение с задней части головы. Улучшает сон.

9 Ионифорез

Убрать маску на основе фукоидана. Оставшуюся сыворотку ввести в кожу при помощи ионифореза.

ООО «Роял Косметикс» 119 590, Москва, ул. Улофа Пальме, д. 1, оф. 2007

тел.: +7 (495) 967 8645, +7 (499) 281 8580

www.royalcosmetics.ru www.relent.ru

Facebook: Japanroyalcosmetics Instagram: @royalcosmeticsru